

## I 鳥取県の住みやすさについて

問1) あなたは、鳥取県に対して愛着や誇りを感じていますか。(〇は1つ)

- |             |           |                  |
|-------------|-----------|------------------|
| 1 感じている     | 2 少し感じている | 3 普通 (どちらともいえない) |
| 4 あまり感じていない | 5 感じていない  |                  |

問2) あなたが、今暮らしている地域の住みやすさを教えてください。(〇は1つ)

- |                 |                 |                  |
|-----------------|-----------------|------------------|
| 1 とても住みやすい      | 2 どちらかというに住みやすい | 3 普通 (どちらともいえない) |
| 4 どちらかというに住みにくい | 5 住みにくい         |                  |

問3) あなたがいま、鳥取県内に暮らしていて、次の項目(設問)についてどう思われますか、項目ごとに表中のいずれかに〇を記入してください。

設 問	選 択		
	そう 思う	どちらとも 言えない	そう 思わない
1 豊かな自然環境に恵まれている			
2 住んでいる住民(県民)が親切である			
3 地域での人と人とのつながりがある			
4 生活するにあたり、公共交通機関が整っている			
5 地域の防災組織が整っている			
6 地域の治安が良いと感じている			
7 子育て支援が充実している			
8 医療や介護の体制が充実している			
9 子どもの教育環境が充実している			
10 ストレスなく日常生活を送ることができている			

## II 鳥取県の施策の満足度と今後の優先度について

問4) 次ページより、鳥取県が実施している施策等について、政策分野別のあなたの満足度をお聞きしますので、それぞれ5段階で回答をお願いします。(1~5のいずれかの数字に〇をしてください。) また、テーマごとに今後の優先度(重要度)が高いと思われる項目について3つずつお選びください。

### 【評価の基準の参考】

- 5・・・満足
- 4・・・やや満足
- 3・・・普通(どちらともいえない)
- 2・・・やや不満
- 1・・・不満

4つの分野について  
お聞きします!



# 1 豊かな自然でのびのび鳥取らしく生きる

- |   |  |
|---|--|
| ① 観光資源を活用した観光誘客の取組<br>( 鳥取を代表する観光地を周遊する観光ルートづくり、SNS等を活用した情報発信など )                       |  |
| ② 外国人観光客が訪れやすい観光地づくり<br>( 買い物や通信環境などの利便性向上、国際定期便や定期航路の活用など )                            |  |
| ③ 鳥取県周辺地域と連携した観光誘客の推進<br>( 山陰・関西・中国地方など県域を越えて連携した情報発信や観光プロモーションの実施など )                  |  |
| ④ 県内の豊かな自然や環境を保存し活用する取組<br>( 森林保全、獣肉(ジビエ)の安定供給・販路開拓など )                                 |  |
| ⑤ 次世代エネルギーの推進<br>( 再生可能エネルギー(太陽光・風力等)の活用、海洋資源調査等を行う専門人材の育成など )                          |  |
| ⑥ 様々な媒体を活用した県民へのわかりやすい広報、県外に向けた戦略的イメージ発信等情報発信の取組<br>( SNS等の活用、地域等ターゲットを意識した戦略的な情報発信など ) |  |
| ⑦ 農林水産・畜産業の若き担い手育成への取組<br>( 後継者育成、新規就業者への技術研修・定着支援、女性農業者の経営参画促進など )                     |  |
| ⑧ 農業の活力増進に関する取組<br>( 地産地消や県開発品種の導入の推進、農業ビジネス創出、就農者所得増大など )                              |  |
| ⑨ 農林水産物の販売戦略<br>( 農林水産品のブランド化や加工品等6次産業化、国内外への販路の拡大など )                                  |  |

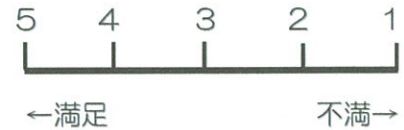
※ このうち、あなたが今後優先すべき（重要度が高い）と思う項目を3つ選んでください。

【           】【           】【           】

## 2 人々の絆が結ばれた鳥取のまちに住む

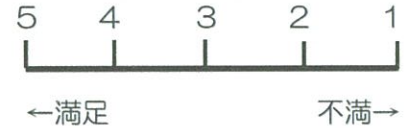
① 若者の出会い、結婚応援の取組

〔企業・団体と協働した若者の出会いの場づくり、  
交流機会の拡大、マッチング支援など〕



② 安心して出産や子育てができる環境づくり

〔経済的負担軽減や多様な子育て支援の充実、放課後  
児童クラブの整備・充実、保育所待機児童ゼロなど〕



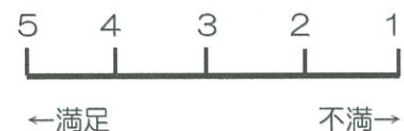
③ 地域社会で子どもを育て、世代を支える取組

〔産前・産後ママの心身サポート、子育てサークル  
育成、三世代同居支援など〕



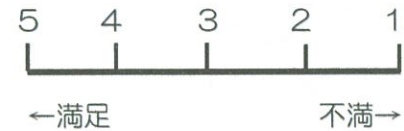
④ ふるさと鳥取に愛着と誇りをもった人材の育成に  
関する取組

〔学校での郷土愛を育む教育、公民館活動など地域に  
おける社会教育活動の推進など〕



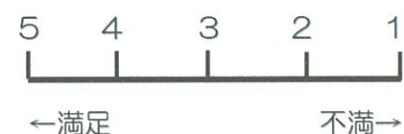
⑤ 子どもたちに多様な学びの機会を付与する取組

〔グローバル人材育成、海外留学・資格取得・貧困の  
連鎖を断ち切る学習の支援など〕



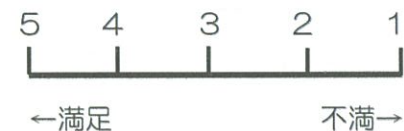
⑥ 地域でリーダーとなり活躍する人材（財）育成に  
係る取組

〔高度な技能を有する人材の育成、地元企業でのイン  
ターンシップの拡充など〕



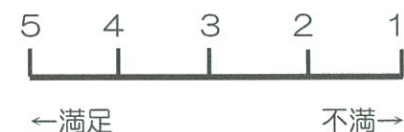
⑦ 中山間地域の安心と元気をつくり出す取組

〔医療提供体制の存続や見守り体制支援、買い物・  
移動など生活支援サービスの充実など〕



⑧ 女性が活躍できる社会に向けた取組

〔育児・介護と仕事との両立推進、地域で活躍する  
女性リーダー育成など〕



⑨ 高齢者や障がい者が輝ける地域づくりを進める取組

〔高齢者が活躍できる仕組みづくり、障がい者の新た  
な雇用の場の創出など〕



※ このうち、あなたが今後優先すべき（重要度が高い）と思う項目を3つ選んでください。

【           】【           】【           】

### 3 幸せを感じながら鳥取の時を楽しむ

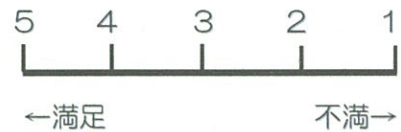
- |  |  |
|--|--|
| <p>① 住み続けたい・帰りたい鳥取県を創造する取組<br/>           (県内外の学生への県内でのインターンシップ参加<br/>           促進や就職情報発信など)</p>        |  |
| <p>② 暮らしやすく、まちを元気にしていく取組<br/>           (駅前や商店街の活性化、コミュニティ拠点等賑わい<br/>           創出、地域の安全と遊休地の活用促進など)</p> |  |
| <p>③ 文化やアートを使った地域づくりへの取組<br/>           (文化芸術活動を支える人材の育成、文化芸術を鑑賞<br/>           する機会の提供など)</p>           |  |
| <p>④ 働く場を確保するための取組<br/>           (企業誘致、新たな成長産業の立地、正規雇用拡大へ<br/>           の取組など)</p>                     |  |
| <p>⑤ 新たな産業を生み出すための取組<br/>           (AIなどを活用した新商品やサービス開発支援、起業<br/>           創業支援など)</p>                 |  |
| <p>⑥ 誰もが能力を発揮できる雇用の実現<br/>           (在宅勤務等多様な働き方の導入支援、障がい者や<br/>           高齢者の雇用促進など)</p>              |  |
| <p>⑦ 安全・快適な通信環境の整備<br/>           (超高速情報通信網の整備、超高速モバイル通信電波<br/>           (4G)のエリア拡大など)</p>              |  |
| <p>⑧ 他地域からの移住(転入)促進の取組<br/>           (移住につながる情報発信、仕事や子育てニーズ等に<br/>           対応可能な環境づくりなど)</p>          |  |
| <p>⑨ スポーツの盛んな地域づくりへの取組<br/>           (生涯スポーツ推進や競技団体の合宿誘致、競技力<br/>           向上に向けた取組など)</p>             |  |

※ このうち、あなたが今後優先すべき(重要度が高い)と思う項目を3つ選んでください。

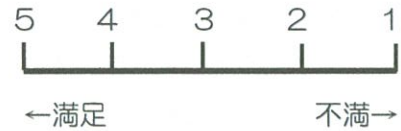
【           】【           】【           】

## 4 県政のさまざまな取組

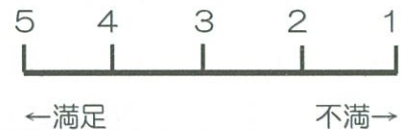
- ① 地域犯罪や交通事故等を抑制・防止するための取組  
〔 防犯対策、交通安全対策など 〕



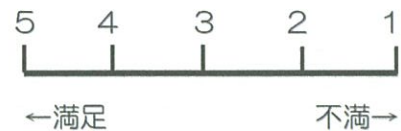
- ② 災害に強いまちづくり・防災意識啓発にかかる取組  
〔 河川治山の災害防除、支え愛マップづくりの推進、自主防災組織強化、避難所確保など 〕



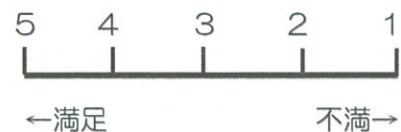
- ③ 子どもの学力向上のための取組  
〔 基礎学力向上、教員の指導力強化など 〕



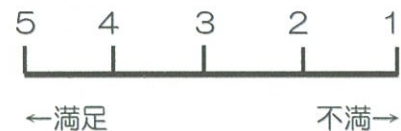
- ④ 広聴制度を充実させるための取組  
〔 行政情報の透明性や公開度、公文書開示制度、様々な県民の意見を県政に反映させる手法の拡充など 〕



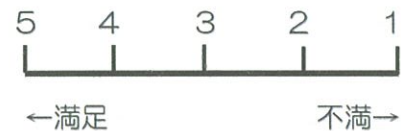
- ⑤ 健康を守り、医療体制を強化する取組  
〔 地域医療の確保、介護予防、介護・医療の連携、運動習慣の定着、検診受診促進など 〕



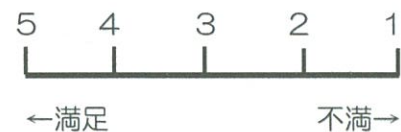
- ⑥ 道路網の整備や道路河川の維持管理に関する取組  
〔 県道・河川整備や維持管理など 〕



- ⑦ 県内交通の高速化への取組  
〔 山陰新幹線整備、高速道路等の4車線化、高速道路ネットワークのアクセス改善など 〕



- ⑧ 人権意識を育て誰もが尊重される社会の実現  
〔 学校・地域における人権学習の拡充、新たな人権課題の啓発など 〕



- ⑨ 県民の主体的な活動支援や行政との協働推進の取組  
〔 県民活動支援、団体・NPO・企業など多様な主体とのパートナーシップの強化など 〕



※ このうち、あなたが今後優先すべき（重要度が高い）と思う項目を3つ選んでください。

【           】【           】【           】

あと6ページ  
です！



### Ⅲ 重点施策への関心・認識

鳥取県が重点的に施策を展開している事業についての認識や意識をお聞きしますので、設問別に該当する選択肢に○をお願いします。

#### <女性の活躍推進について>

問5) あなたは、次の言葉をご存じですか。それぞれひとつずつに○をしてください。

- |   |              |       |   |          |   |      |
|---|--------------|-------|---|----------|---|------|
| 1 | ワーク・ライフ・バランス | 知っている | ・ | 聞いたことがある | ・ | 知らない |
| 2 | 男女共同参画社会     | 知っている | ・ | 聞いたことがある | ・ | 知らない |

※ワーク・ライフ・バランス（仕事と生活の調和）とは、だれもが、仕事、家庭生活、地域活動、個人の自己啓発など、さまざまな活動を自分の希望するバランスで実現できる状態のことをいいます。

問6) 男女に関する役割などについてお聞きします。次の項目（設問）についてどう思われますか、項目ごとに表中のいずれかに○を記入してください。

設 問	選 択				
	そう 思う	どちらかと言 えばそう思う	どちらかと言え ばそう思わない	そう思 わない	分から ない
1 現実として家事が女性の役割となっていると思う					
2 現実として子育てが女性の役割となっていると思う					
3 現実として介護が女性の役割となっていると思う					
4 学校教育の場において男女差は無いと思う					
5 就職の機会に男女差は無いと思う					
6 就労環境、待遇に男女差は無いと思う					
7 社会的立場や地位は男女とも平等だと思う					
8 性別に関係なく個人が輝ける社会になっていると思う					

問7) 女性が出産後も離職することなく、子育てと仕事を両立するために、行政が行うべき必要な施策は何だと思いませんか。（○は3つまで）

- 1 企業（雇用主）対象のイクボス・ファミボス（※）研修会の開催
- 2 ワーク・ライフ・バランスを実現できる労働環境整備の手助け
- 3 育児による離職者を再雇用した企業（雇用主）に対する経済的支援（補助金制度）
- 4 従業員の仕事と育児の両立に関するアドバイザーの派遣
- 5 夫婦間での家事・育児の分担を見直すような研修会の開催
- 6 男性向けの育児の手法研修（講習）会の開催
- 7 男性の育児参加休暇（育児休業）取得に関して企業（雇用主）に対する経済的支援（補助金制度）
- 8 その他（下記に具体的にお書きください）

※ファミボスとは、部下の仕事と家庭の両立を応援するイクボスを深化させ、育児はもちろん、介護しながら働き続けられる職場環境づくりを実践する家族志向のリーダーのことをいいます。

問8) 介護と仕事を両立するために、行政が行うべき必要な施策は何だと思いませんか。（○は3つまで）

- 1 企業（雇用主）対象のイクボス・ファミボス研修会の開催
- 2 ワーク・ライフ・バランスを実現できる労働環境整備の手助け

（項目は次ページに続きます）







⑥ 災害に強い県土づくりと防災・危機管理体制整備の推進

《主なトピックス》

- ・防災・危機管理対策の基本方針等を定めた「鳥取県防災及び危機管理に関する基本条例」制定（H21.7月施行）
- ・支援を行う県を予め定めたカウンターパート支援の実施（鳥根県西部地震（H30.4月）、西日本豪雨（H30.7月）等）
- ・災害情報ダイヤル・あんしんトリピーメールの運用開始（H22.4月）

5 4 3 2 1 0

└───┬───┬───┬───┬───┘ |

←評価する 評価しない→ よく分からない

⑦ 芸術・文化、スポーツの振興による地域の創造性の向上

《主なトピックス》

- ・県立美術館整備に向けた取組の推進（美術館整備基本計画の策定（H30.7月）、県立美術館 開館予定（R6年度中））
- ・日本・中国・韓国の舞台が集まる国際演劇祭「第23回 BeSeTo 演劇祭」の開催（H28.9月～10月）
- ・ジャマイカ陸上チームのキャンプ誘致の実現、2019 レーザー級世界選手権大会の開催（境港市：R元.6月～7月）

5 4 3 2 1 0

└───┬───┬───┬───┬───┘ |

←評価する 評価しない→ よく分からない

⑧ 一人ひとりがそれぞれの個性と能力を発揮し、心豊かに暮らせる社会の実現

《主なトピックス》

- ・全国初の「鳥取県手話言語条例」制定（H25.10月）、手話言語条例制定自治体数：26 都道府県、274 団体（H31.5.31 時点）
- ・障がい者が暮らしやすい社会づくりに向けたあいサポート運動の展開（H21.11月～）、「あいサポート条例」制定（H29.7月）
- ・県内民間企業の障がい者雇用率：1.77%（H18年度）→ 2.22%（H30年度）

5 4 3 2 1 0

└───┬───┬───┬───┬───┘ |

←評価する 評価しない→ よく分からない

⑨ 「あんしん医療体制」構築と「健康づくり文化」の創造

《主なトピックス》

- ・鳥取県立中央病院の改築（H30.12月）による安心・高度な医療・介護体制の構築
- ・鳥取県ドクターヘリの導入（H30.3月）と近県ドクターヘリによる広域救急医療体制の構築
- ・総合的ながん対策の推進に向けた「鳥取県がん対策推進条例」制定（H22.6月施行）

5 4 3 2 1 0

└───┬───┬───┬───┬───┘ |

←評価する 評価しない→ よく分からない

⑩ 安心して子育てできる社会の実現

《主なトピックス》

- ・小児特別医療費の助成対象の拡大：H23.4月～中学生まで、H28.4月～高校生まで
- ・保育料無償化の推進：H26.4月～中山間地、H27.9月～第3子以降、H28.4月～低所得世帯の第2子
- ・安心して子供を生み育て、子供の成長を支える地域社会の実現を目指す「子育て王国とっとり条例」の制定（H26.3月）

5 4 3 2 1 0

└───┬───┬───┬───┬───┘ |

←評価する 評価しない→ よく分からない

⑪ 将来の地域を支える「人財」育成の推進

《主なトピックス》

- ・基本的生活習慣の定着や学ぶ意欲の向上を図るため、公立小中学校の全学年で少人数学級を導入（H24年度～）
- ・学校支援ボランティア制度創設（H23.4月）：登録者数：7,617人・17市町（H30年度）
- ・全公立中学校へスクールカウンセラーが配置され、学校における相談体制が充実

5 4 3 2 1 0

└───┬───┬───┬───┬───┘ |

←評価する 評価しない→ よく分からない

問15) 概ね10年後(2030年頃)の鳥取県の将来は、現在と比べて明るいと思いますか。(〇は1つ)

- |                 |                  |         |
|-----------------|------------------|---------|
| 1 明るいと思う        | 2 どちらかといえば明るいと思う | 3 わからない |
| 4 どちらかといえば暗いと思う | 5 暗いと思う          |         |

問16) 問15)で、その選択肢を選んだ理由についてお教えてください。

[ ]

問17) 概ね10年後(2030年頃)を見据えたとき、鳥取県の将来について、どのような姿を目指していくことが望ましいと思いますか。(〇は1つ)

- 1 AIやIoT、ロボットなどの技術革新等による経済的成長・発展
- 2 豊かな自然を活かしたゆとり・ぬくもりのある暮らしの推進
- 3 希望する働き方や子育て、健康や生きがいなど、県民の生活の質の向上
- 4 人と人を繋ぐ地域コミュニティの維持や遊休空き家の利活用など、共助社会の拡大
- 5 外国人が地域で活躍する多文化共生社会の実現
- 6 移住・定住の更なる促進による活力ある街づくり
- 7 観光促進による賑わいの創造
- 8 災害に強い県土づくりと防災・危機管理体制整備の推進
- 9 その他(下記に具体的にお書きください)



[ ]

問18) 鳥取県の将来を考える上で重要な人口減少に係る対策として、どれが最も効果的と思われますか。(〇は1つ)

- 1 自然減対策(出生数の増加: 出会い・結婚~妊娠・出産~子育ての切れ目ない支援 など) (〇は1つ)
- 2 自然減対策(死亡数の減少: 健康寿命の延伸、先進医療の導入 など)
- 3 社会減対策(転出の抑制: 県内就職の促進等、若者の県内定着 など)
- 4 社会減対策(転入の増加: IJUターンの推進、関係人口の増加 など)

問19) 問18)で回答いただいた項目で、具体的な施策案があればお教えてください。

[ ]

問20) 人口減少による懸念事項として、あてはまる項目はどれですか。(〇は2つまで)

- 1 若者が減少して活気がなくなる(若者が減少しまちの賑わいが減少)
- 2 公共サービスの質の低下(税収低下によるサービス維持の困難等)
- 3 公共交通機関の縮小(利用者減による路線の廃止等)
- 4 地域内の経済縮小(若者起業家の減少や人口減による産業の衰退等)
- 5 民間事業者の撤退により買い物が不便になる(利用者減による悪循環)
- 6 空き家・空き地の増加(相続人や後継ぎの不在等)
- 7 高齢化による医療・介護ニーズ増加と支え手の不足
- 8 労働者の減少による企業活動の鈍化
- 9 治安の悪化
- 10 現役世代への社会保障負担の増加
- 11 後継者不足による伝統文化の衰退
- 12 その他(右記に具体的にお書きください)

[ ]

## Ⅳ 回答者の情報

あなたの年代や性別などをお答えください。該当する項目に○印をお願いします。

なお、この情報はアンケート集計以外には利用いたしません。

### 問2.1) 年代

- |   |        |   |        |   |        |   |        |
|---|--------|---|--------|---|--------|---|--------|
| 1 | 18～19歳 | 2 | 20～29歳 | 3 | 30～39歳 | 4 | 40～49歳 |
| 5 | 50～59歳 | 6 | 60～69歳 | 7 | 70歳以上  |   |        |

### 問2.2) 性別

- |   |    |   |    |
|---|----|---|----|
| 1 | 男性 | 2 | 女性 |
|---|----|---|----|

### 問2.3) お住まいの住所

- |    |     |    |     |    |     |    |      |    |      |
|----|-----|----|-----|----|-----|----|------|----|------|
| 1  | 鳥取市 | 2  | 米子市 | 3  | 倉吉市 | 4  | 境港市  | 5  | 岩美町  |
| 6  | 八頭町 | 7  | 若桜町 | 8  | 智頭町 | 9  | 湯梨浜町 | 10 | 三朝町  |
| 11 | 北栄町 | 12 | 琴浦町 | 13 | 南部町 | 14 | 伯耆町  | 15 | 日吉津村 |
| 16 | 大山町 | 17 | 日南町 | 18 | 日野町 | 19 | 江府町  |    |      |

### 問2.4) 職業

- |   |            |   |              |   |           |
|---|------------|---|--------------|---|-----------|
| 1 | 会社員(含 公務員) | 2 | 自営業(含 家族従業者) | 3 | パート・アルバイト |
| 4 | 学生         | 5 | 専業主婦・主夫      | 6 | 無職        |

## Ⅴ 自由記載欄

ご意見・ご要望があれば自由にお聞かせください。

以上で質問は終わりです。ご協力ありがとうございました

記入もれがないか再度ご確認ください、同封の返信用封筒に入れて郵便ポストに投函(切手不要)してください。なお、本調査の結果は10月下旬に「とりネットホームページ」に掲載予定です。

性別	感じる		あまり感じない		感じていない		とても住みやすい		どちらかといえば住みやすい		どちらかといえば住みにくい		住みにくい		無回答	
	割合	人数	割合	人数	割合	人数	割合	人数	割合	人数	割合	人数	割合	人数	割合	人数
全体(1540)	46.2	25.5	22.1	4.2	1.4	0.5	16.3	43.0	26.5	9.2	2.1	0.9				
男性(596)	47.7	24.2	22.1	4.0	1.3	0.7	20.1	42.3	26.0	7.9	2.3	1.3				
女性(933)	45.5	26.8	22.2	4.4	1.3	0.1	17.1	43.6	26.7	10.2	2.0	0.4				
18～19歳(33)	57.6	27.3	9.1	3.0	0.2	0.1	27.3	9.1	30.4	36.4	-	18.2				
20～29歳(146)	37.7	31.5	22.6	5.5	1.4	1.4	16.4	41.8	24.2	3.0	3.0	0.5				
30～39歳(193)	38.9	25.4	27.5	4.7	3.6	1.1	16.2	43.2	25.0	10.4	2.6	0.5				
40～49歳(264)	43.2	28.4	20.1	7.2	1.1	0.4	16.2	39.1	28.8	11.1	3.7	1.1				
50～59歳(271)	51.0	26.0	20.2	1.9	0.7	0.2	16.7	48.3	25.5	6.1	0.9	0.5				
60～69歳(431)	55.2	19.5	21.4	1.9	1.3	0.6	22.7	42.3	26.8	5.8	0.6	1.3				
70歳以上(154)	50.0	-	25.0	-	-	-	25.0	37.9	25.0	-	-	25.0				
18～19歳(13)	61.5	30.8	-	-	-	-	7.7	30.8	53.8	7.7	-	-	7.7			
20～29歳(38)	39.2	29.3	24.1	5.2	1.7	3.4	17.2	43.1	29.3	5.2	1.7	3.4				
30～39歳(76)	42.1	25.0	25.0	2.6	5.3	-	25.7	30.3	28.9	10.5	5.3	1.3				
40～49歳(109)	43.1	29.4	20.2	6.4	0.9	-	22.0	39.4	22.9	11.0	4.6	-				
50～59歳(96)	44.8	21.9	27.1	5.2	1.0	-	20.8	32.3	31.3	11.5	2.1	2.1				
60～69歳(181)	51.9	23.8	19.9	3.3	0.6	0.6	17.7	49.2	26.0	6.1	0.6	0.6				
70歳以上(61)	62.3	13.1	23.0	1.6	-	-	16.0	55.7	19.7	3.3	1.6	1.6				
18～19歳(20)	55.0	25.0	15.0	5.0	-	-	15.0	45.0	35.0	5.0	3.4	-				
20～29歳(87)	37.9	33.3	21.8	5.7	1.1	-	16.1	40.2	25.3	14.9	3.4	-				
30～39歳(115)	35.7	26.1	29.6	6.1	2.6	-	20.9	40.9	27.0	10.4	0.9	0.9				
40～49歳(165)	43.2	27.7	20.0	7.7	1.3	-	15.5	45.6	26.5	9.7	1.9	0.6				
50～59歳(175)	44.6	23.4	24.0	5.7	1.7	0.6	13.7	42.9	27.4	10.9	4.6	0.6				
60～69歳(249)	50.3	27.7	20.5	0.8	0.8	-	16.1	47.4	25.3	9.8	1.2	0.4				
70歳以上(90)	52.2	24.4	20.0	2.2	1.1	-	26.7	35.6	28.9	7.8	-	1.1				
東部(576)	53.3	-	20.0	-	6.7	20.0	13.3	40.0	33.3	-	-	13.3				
中部(290)	43.4	27.6	22.4	4.5	1.6	0.3	15.5	42.9	28.3	10.8	2.3	0.3				
西部(672)	46.2	23.8	24.1	4.1	1.4	0.3	15.9	40.7	30.7	7.9	3.1	1.7				
無回答(11)	40.1	24.6	20.5	4.0	1.3	0.5	22.3	44.3	22.5	6.5	1.6	0.6				
無回答(11)	27.3	9.1	45.5	-	-	-	18.2	-	38.4	45.5	-	18.2				

性別	感じる		あまり感じない		感じていない		とても住みやすい		どちらかといえば住みやすい		どちらかといえば住みにくい		住みにくい		無回答	
	割合	人数	割合	人数	割合	人数	割合	人数	割合	人数	割合	人数	割合	人数	割合	人数
全体(1500)	90.9	7.0	1.1	0.5	58.4	36.7	4.3	0.6	56.4	35.9	6.7	0.9	11.5	28.8	59.1	0.7
男性(596)	91.9	7.2	1.7	0.2	59.6	35.4	5.0	0.7	59.4	34.1	6.0	0.5	9.9	30.0	59.6	0.5
女性(903)	92.2	6.7	0.7	0.4	57.9	37.7	3.7	0.7	54.8	37.1	7.3	0.9	12.7	28.0	58.9	0.4
18～19歳(33)	54.5	18.2	-	27.3	36.4	27.3	9.1	27.3	27.3	45.5	-	27.3	-	27.3	45.5	27.3
20～29歳(146)	91.8	6.2	1.4	0.7	65.1	30.1	4.8	-	56.2	38.4	5.5	3.0	3.0	30.3	63.6	3.0
30～39歳(193)	92.7	6.7	0.5	-	51.8	40.9	6.7	0.5	54.9	39.4	5.7	-	11.4	26.9	61.7	-
40～49歳(264)	93.9	4.5	1.5	-	54.2	41.7	4.2	-	56.4	37.5	5.7	0.4	7.6	25.8	68.3	0.4
50～59歳(271)	93.7	4.8	1.5	-	61.3	33.6	4.8	0.4	56.8	32.8	9.6	0.7	7.4	30.6	61.6	0.4
60～69歳(431)	89.1	9.7	1.2	-	58.7	38.3	2.8	0.2	57.3	34.1	7.9	0.7	13.7	31.8	54.3	0.2
70歳以上(154)	87.0	9.7	-	3.2	59.1	33.8	5.2	1.9	52.6	41.6	2.6	3.2	23.4	27.3	46.6	2.6
無回答(18)	75.0	-	-	25.0	62.5	12.5	40.5	-	25.0	37.5	-	25.0	12.5	12.5	50.0	25.0
18～19歳(13)	100.0	-	-	-	69.2	30.8	-	-	84.6	15.4	-	-	46.2	53.8	-	-
20～29歳(38)	91.4	6.9	1.7	-	67.2	24.1	8.6	-	62.1	31.0	6.9	-	13.8	32.6	53.8	-
30～39歳(76)	92.1	6.6	1.3	-	52.6	38.2	9.2	-	56.6	39.5	3.9	-	11.8	25.0	63.2	-
40～49歳(109)	93.8	3.7	2.8	-	51.4	43.1	5.5	-	56.9	36.5	3.7	0.9	6.4	27.5	65.1	-
50～59歳(96)	89.6	6.3	4.2	-	63.5	33.3	3.1	-	59.4	30.2	10.4	-	5.2	35.4	58.3	1.0
60～69歳(181)	89.0	10.5	0.6	-	60.8	35.4	3.9	-	60.8	30.9	7.2	1.1	8.8	29.8	60.8	0.6
70歳以上(61)	90.2	8.2	-	1.6	62.3	34.4	3.3	-	55.7	41.0	3.3	-	23.0	26.2	49.2	1.6
18～19歳(20)	95.0	5.0	-	-	70.0	25.0	2.3	-	50.0	15.0	5.0	5.0	20.0	20.0	70.0	5.0
20～29歳(87)	92.0	5.7	1.1	1.1	63.2	34.5	2.3	-	52.9	42.5	4.6	-	5.7	21.8	72.4	-
30～39歳(115)	93.9	6.1	0.6	-	51.3	42.6	5.2	0.9	52.9	40.0	7.0	-	11.3	27.8	60.9	-
40～49歳(165)	94.2	5.2	0.6	-	56.1	40.6	3.2	2.4	56.1	36.8	7.1	1.1	8.4	24.5	66.5	0.6
50～59歳(175)	96.0	4.0	-	-	60.0	33.7	5.7	0.6	55.4	34.3	9.1	1.1	8.6	28.0	63.4	-
60～69歳(249)	89.2	9.2	1.6	-	57.0	40.6	2.0	0.4	55.0	36.1	8.4	0.4	17.3	33.3	49.4	-
70歳以上(90)	86.7	10.0	-	3.3	58.9	33.3	5.6	0.7	52.2	41.1	2.2	4.4	24.4	27.8	45.6	2.2
東部(576)	91.3	6.9	1.0	0.7	54.3	38.9	6.1	0.9	51.6	38.5	8.3	1.6	12.0	27.8	59.5	0.9
中部(290)	92.1	7.2	0.7	-	59.7	35.7	4.5	-	60.7	34.1	4.8	0.3	9.7	27.2	62.8	0.3
西部(623)	91.5	6.9	1.3	-	61.5	36.6	2.6	0.3	56.9	34.5	6.3	0.3	12.0	30.7	57.0	0.3
無回答(11)	72.7	9.1	-	18.2	63.6	18.2	-	-	18.2	27.3	-	18.2	-	27.3	54.5	18.2