

参考資料3 「食のみやこととり～食育プラン～（H25～29）」目標値推移

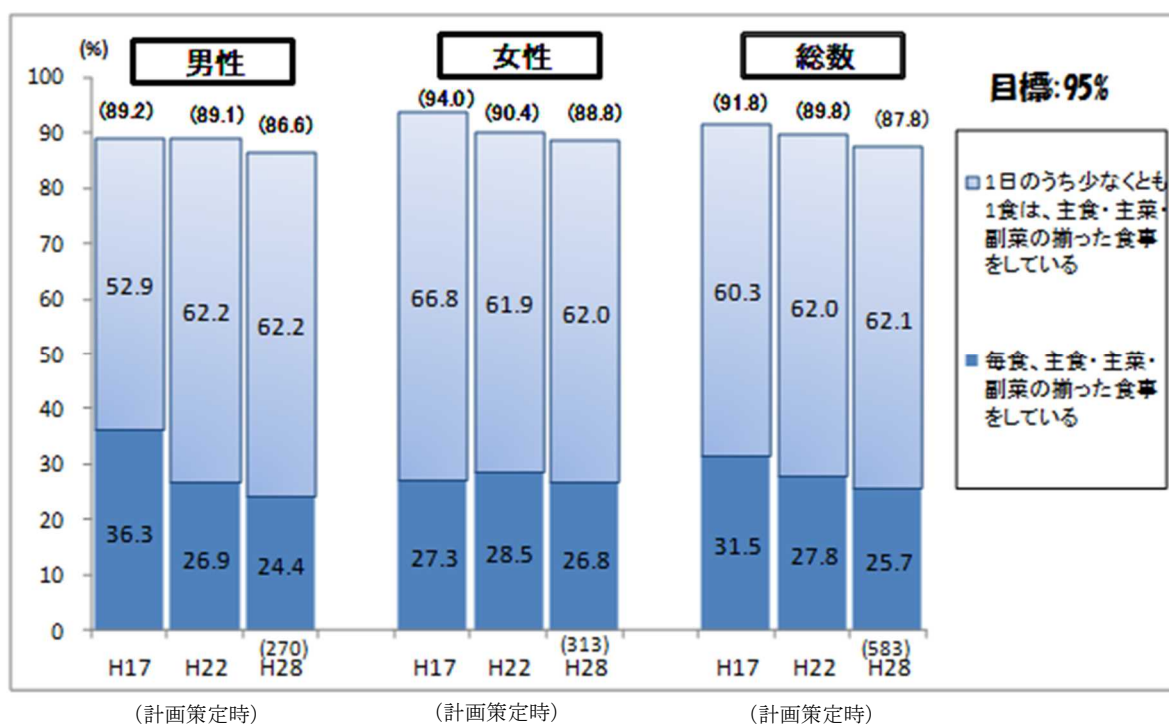
10指標（12目標値）のうち、目標達成は2目標、目標値には達してはいないが計画策定時より改善は5目標、現状維持は1目標、未改善は4目標であった。

重点目標	指標	計画策定時の現状値(H25)	計画評価時の現状値(H29)	目標値	評価
健全な食習慣を実践する	主食・主菜・副菜の揃った食事をする県民の増加	90%	88%	95%	▲
	朝食を食べる県民の増加				
	児童・生徒	88%	86%	100%	▲
	成人男性	82%	76%	90%	▲
食に対する感謝の心を養う	市民農園の利用区画数の増加	1,055 区画	878 区画	1,250 区画	▲
	家庭で食事をつくる県民の増加				
	(成人男性)	30%	38%	45%	○
	(成人女性)	90%	91%	95%	○
	食事のあいさつをする県民の増加	88%	88%	100%	△
豊かな食文化を継承する	地域の産物や旬の食材を知っている県民の増加	69%	76%	80%	○
	地産地消を知っている子どもを増やす	52%	60%	60%	◎
	学校給食用食材の県産品利用率	66%	71%	60%以上で向上を図る	◎
食に関する正しい知識を持つ	食品の表示の見方を知っている県民の増加	63%	65%	75%	○
	食に関する正しい知識を学ぶ県民の増加	98,190人/年(H27)	約48万人/5年(H23-27)	49万人/5年(H23-27)	○

【評価欄】

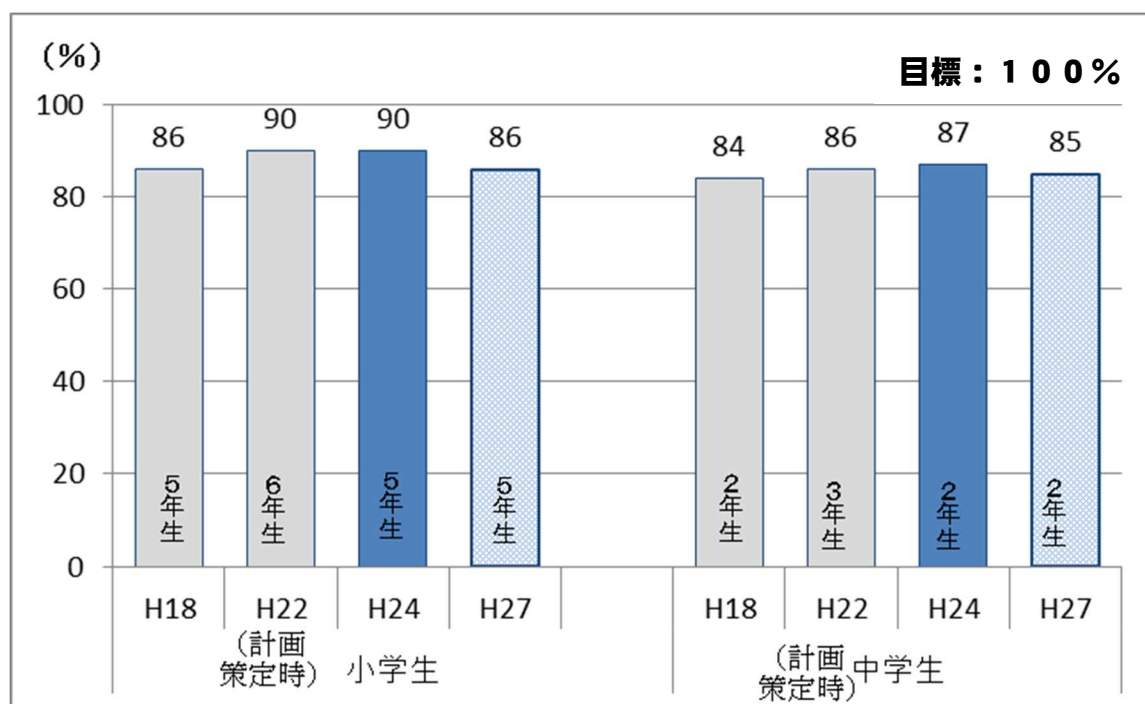
- ◎：目標値を達成
- ：目標値には達していないが、計画策定時より計画評価時の現状値が改善
- △：計画策定時と計画評価時の現状値の変化がなく、現状維持
- ▲：目標値に達しておらず、計画評価時の現状値が計画策定時を下回り未改善

<主食・主菜・副菜の揃った食事をする県民の増加>



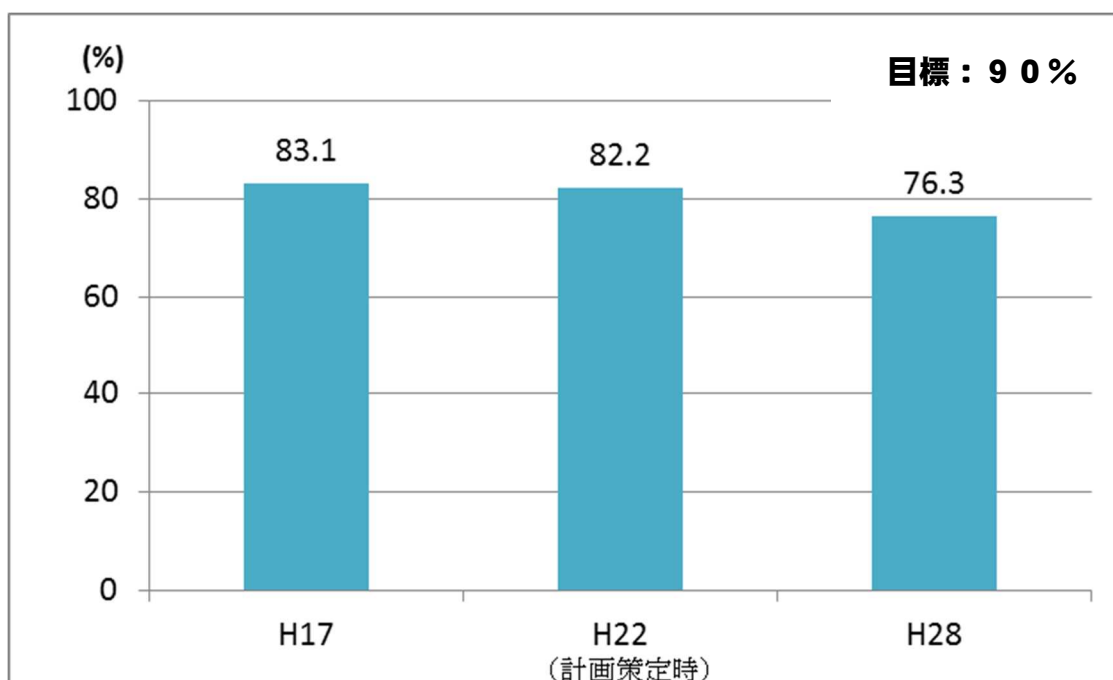
県民健康栄養調査、健康政策課

<朝食を食べる県民の増加—児童・生徒>



食事と生活についてのアンケート、鳥取県学校栄養士協議会

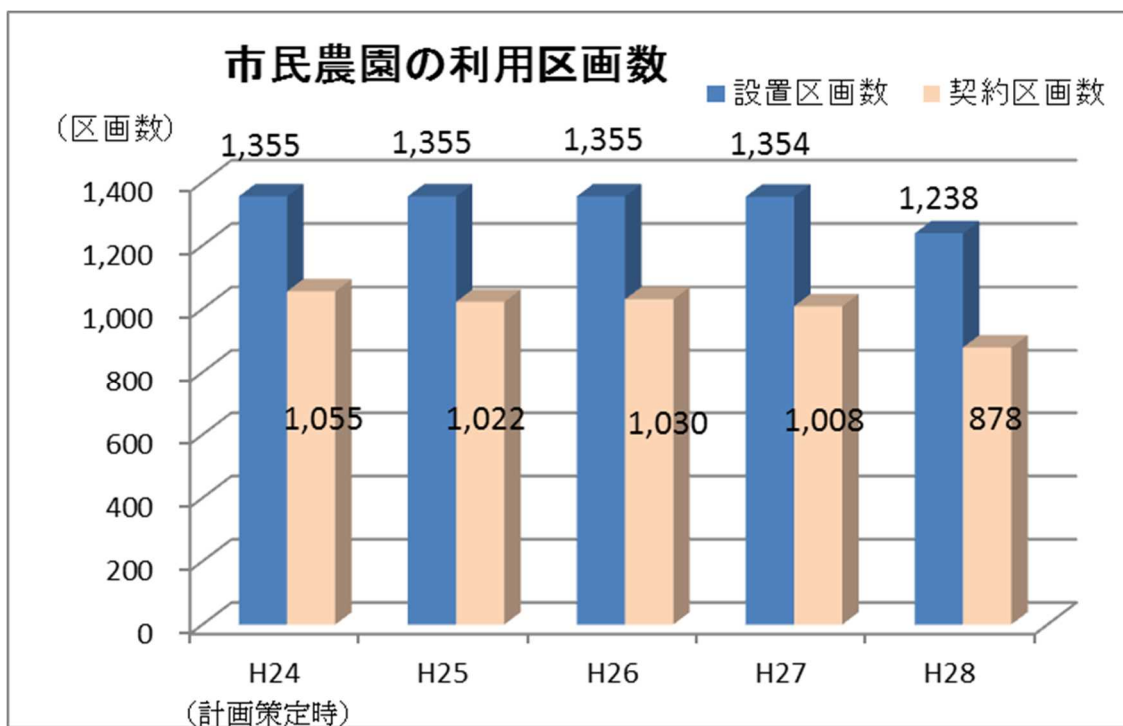
＜朝食を食べる県民の増加—成人男性＞



県民健康栄養調査、健康政策課

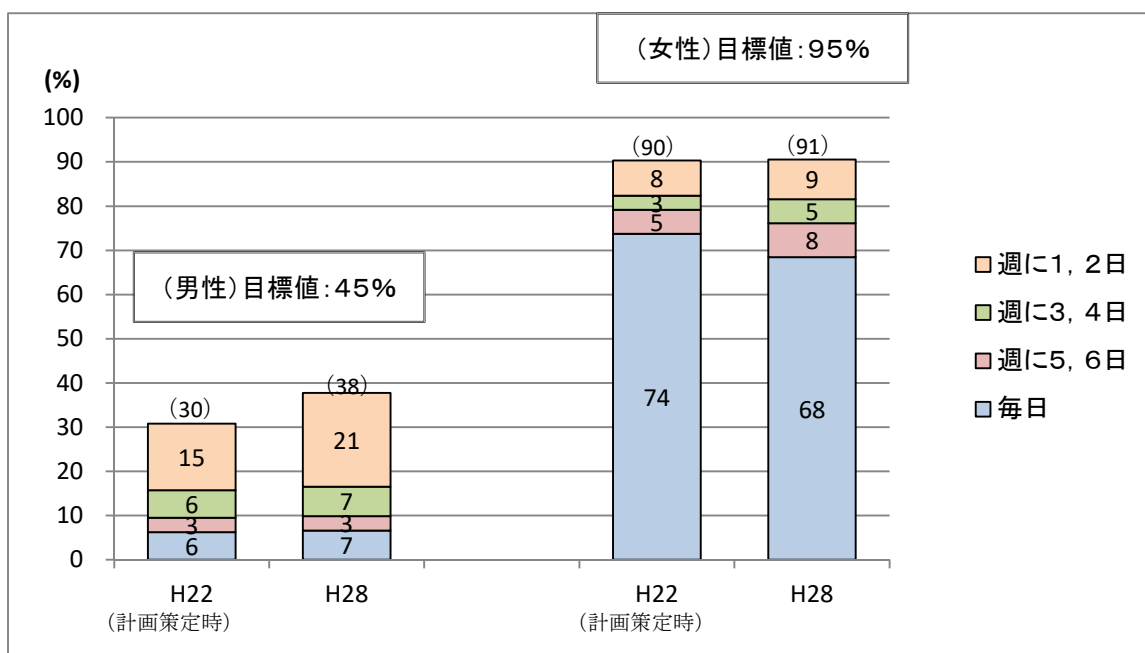
＜市民農園の利用区画数の増加＞

目標：1,250 区画



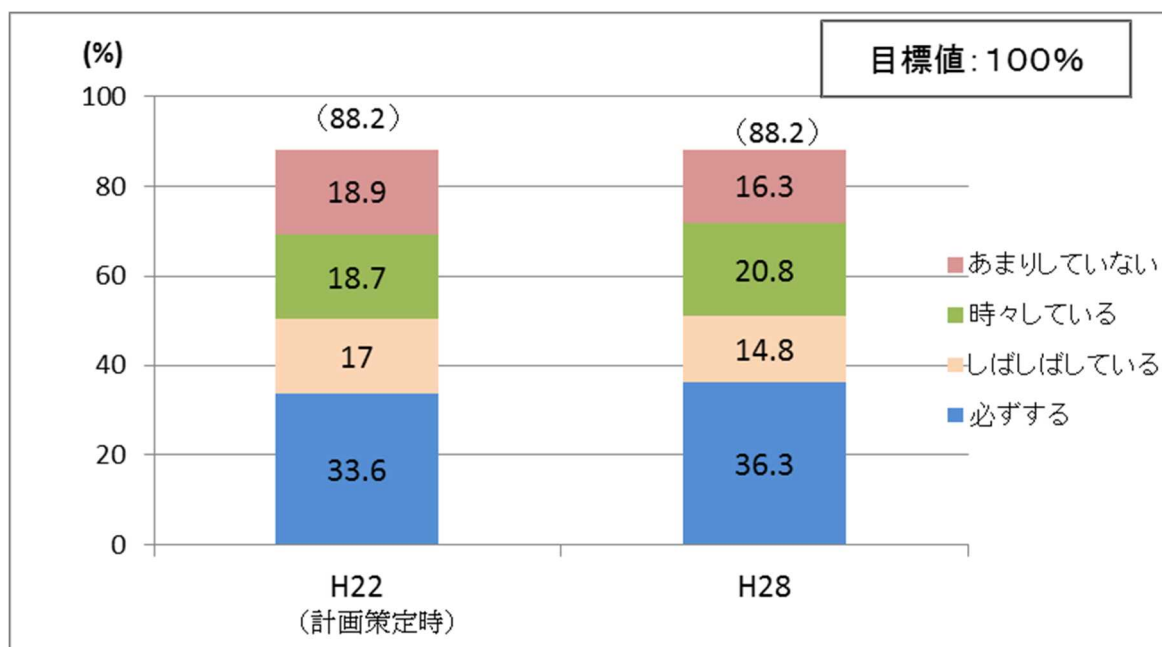
市民農園開設状況調査、鳥取県農林水産部

＜家庭で食事をつくる県民の増加—成人男性・女性（20～60歳代）＞



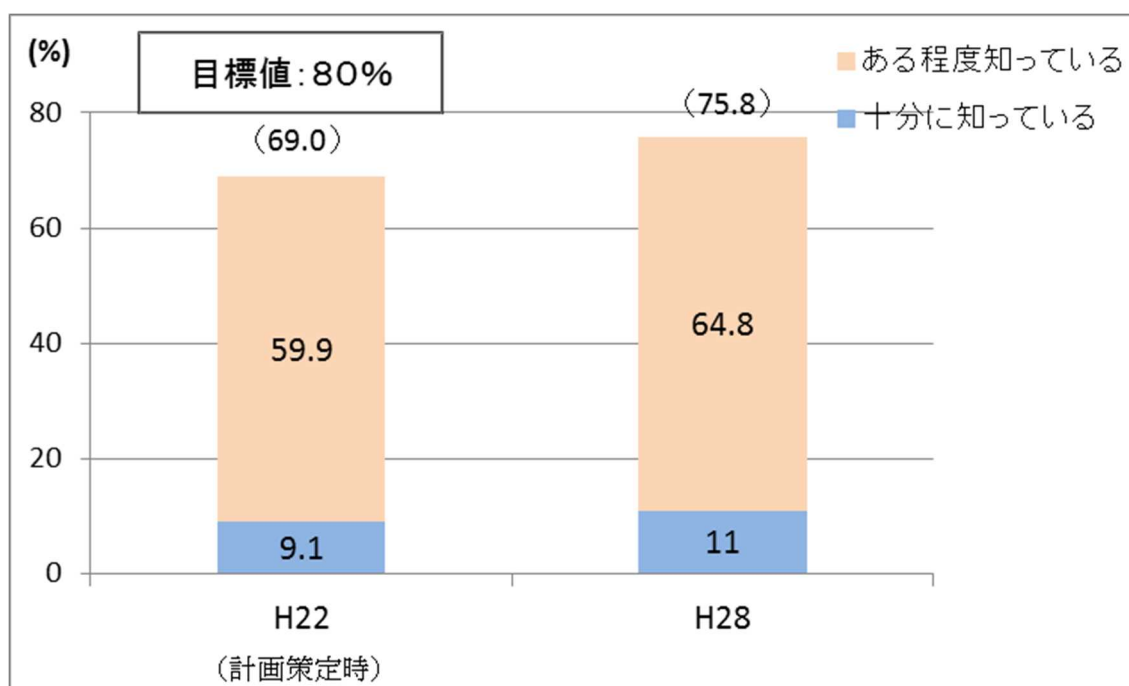
県民健康栄養調査、健康政策課

＜食事のあいさつをする県民の増加＞



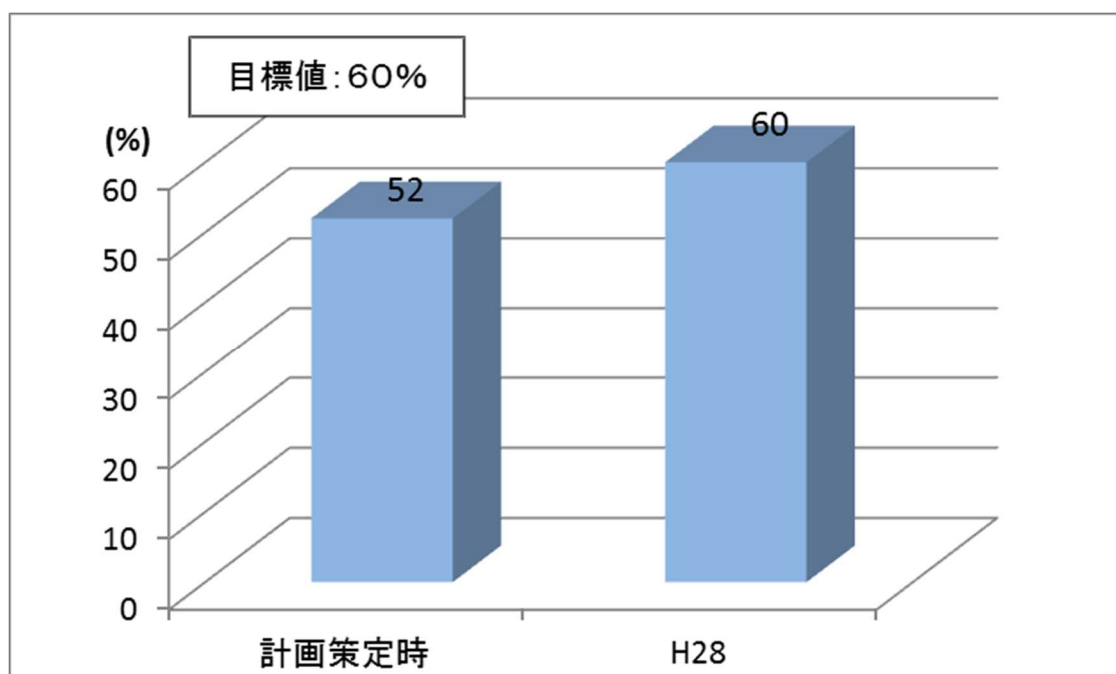
県民健康栄養調査、健康政策課

<地域の産物や旬の食材を知っている県民の増加>



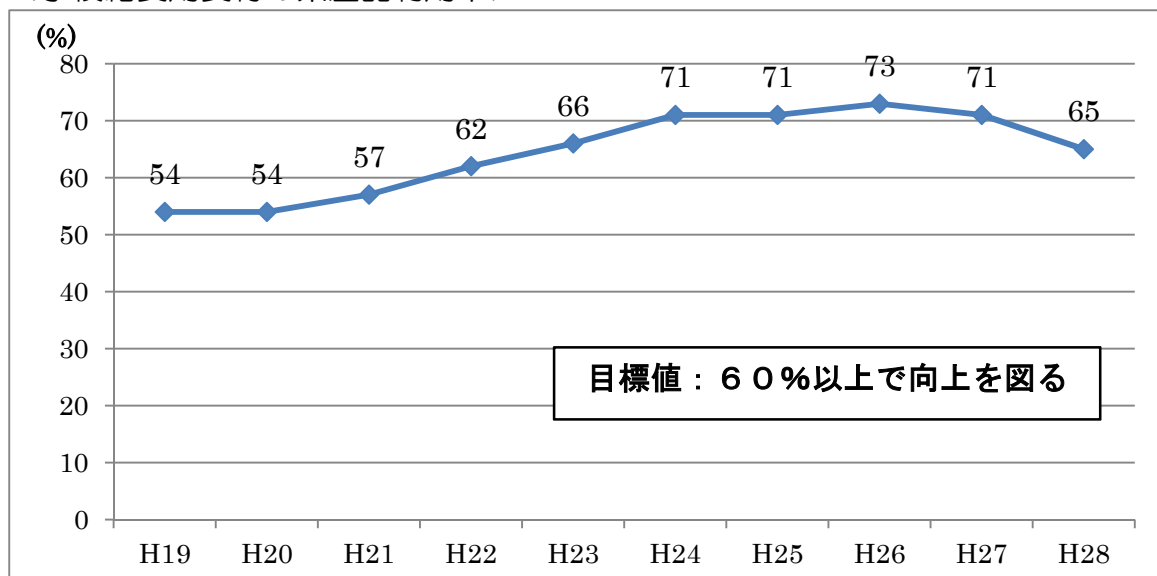
県民健康栄養調査、健康政策課

<地産地消を知っている子どもを増やす>



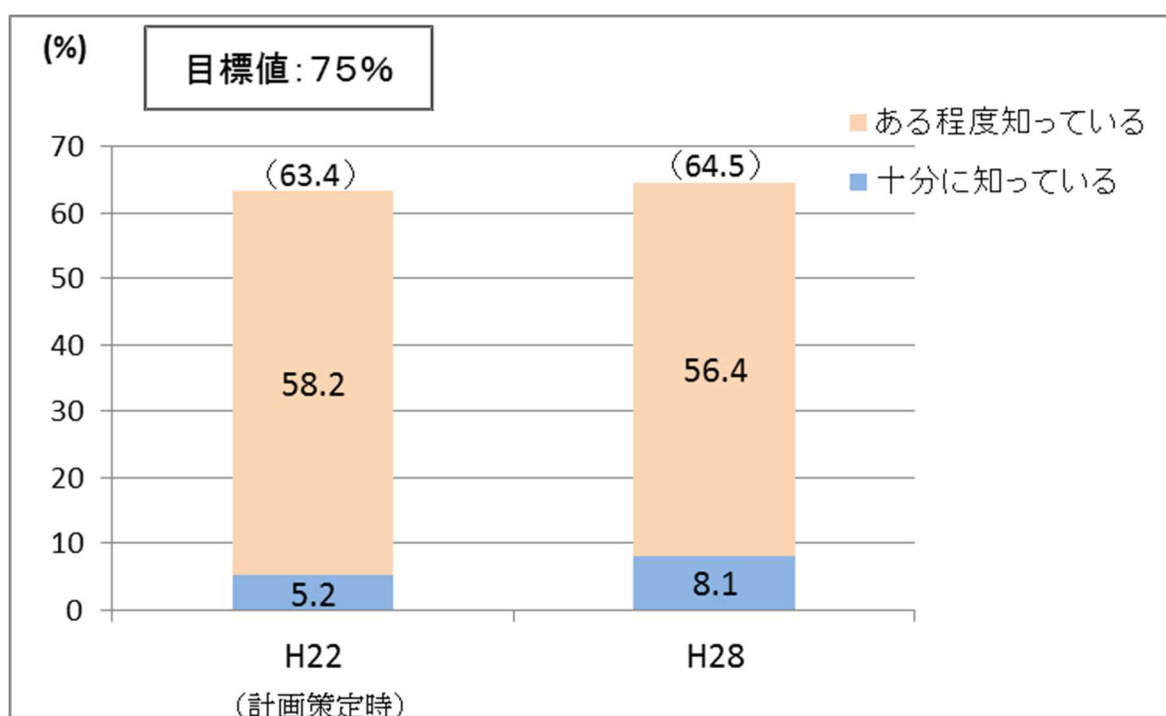
食事と生活についてのアンケート、鳥取県学校栄養士協議会

<学校給食用食材の県産品利用率>



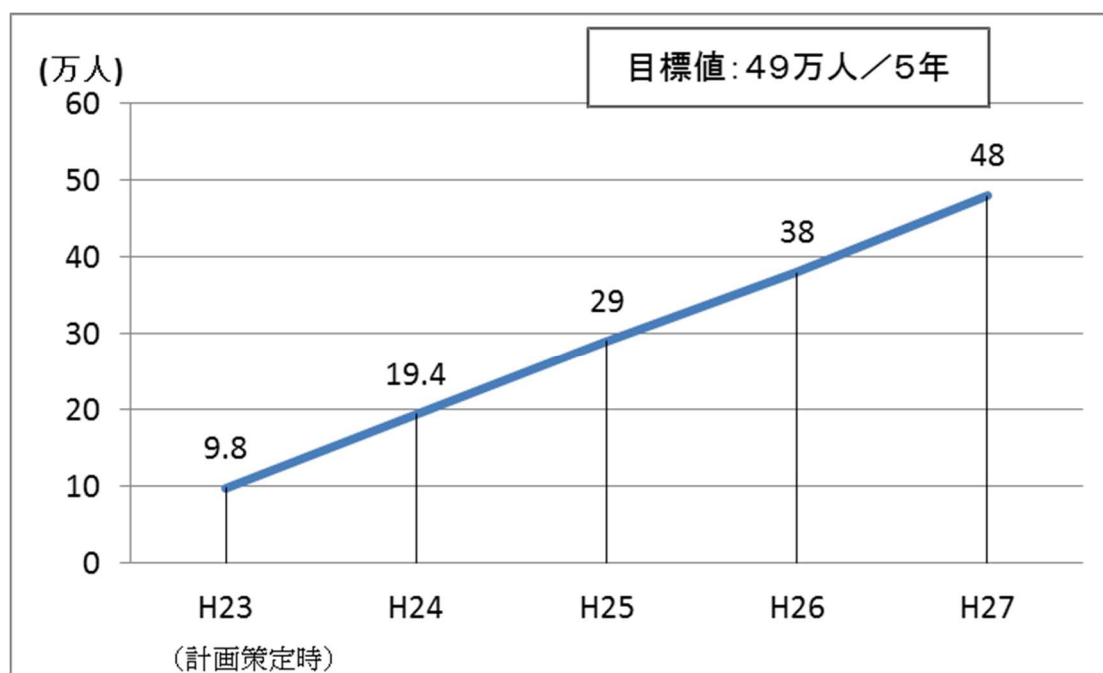
*全市町村を対象に、学校給食用食材主要 44 品目（米、牛乳は除く）について、重量ベースで利用率を調査
鳥取県教育委員会体育保健課調べ

<食品の表示の見方を知っている県民の増加>



県民健康栄養調査、健康政策課

<食に関する正しい知識を学ぶ県民の増加>



地域保健・健康増進事業報告、厚生労働省
農林水産省中国四国農政局調べ