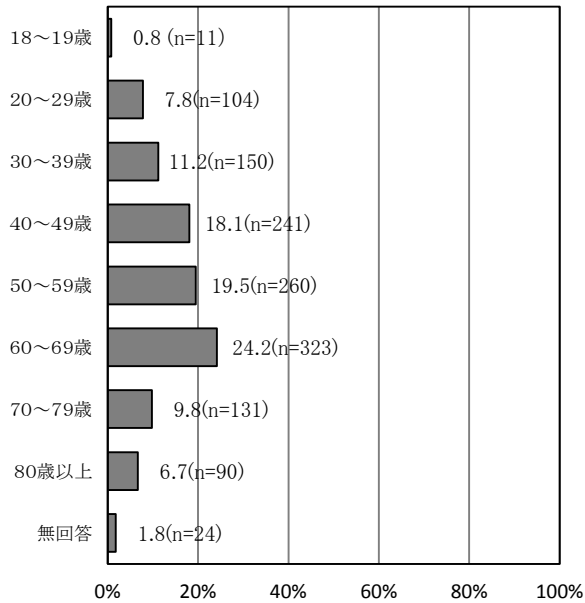


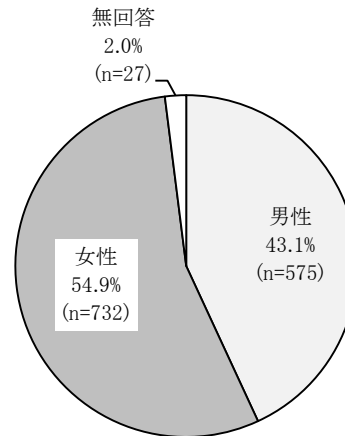
## 【回答者の属性】

### IV. 回答者の情報

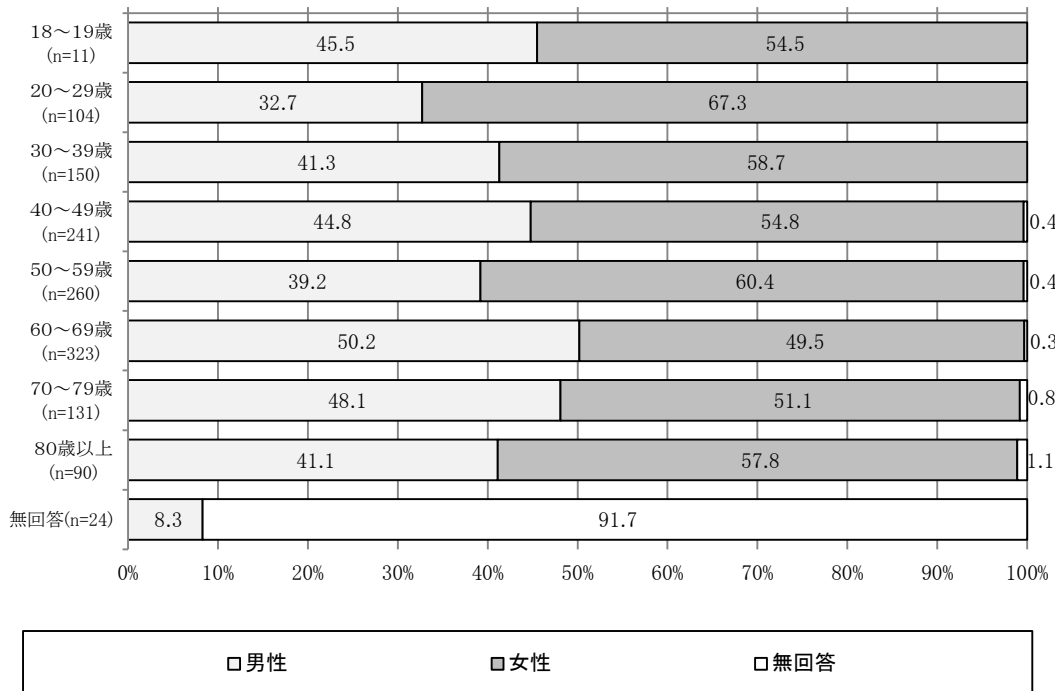
(1)年代 (問18)



(2)性別 (問19)



(3)性別 ×年代



〈市町村別調査対象者数〉

区 分		人 口			抽 出 数		
		男性	女性	合計	男性	女性	合計
東 部 地 区	鳥取市	75,681	83,311	158,992	470	519	989
	岩美郡	4,830	5,447	10,277	30	34	64
	八頭町	7,244	7,911	15,155	45	49	94
	若桜町	1,477	1,657	3,134	9	10	19
	智頭町	3,061	3,490	6,551	19	22	41
	(小計)	92,293	101,816	194,109	573	634	1,207
中 部 地 区	倉吉市	18,948	21,906	40,854	0	0	0
	湯梨浜町	6,770	7,468	14,238	42	46	88
	三朝町	2,700	3,070	5,770	17	19	36
	北栄町	6,128	6,810	12,938	38	42	80
	琴浦町	7,153	8,104	15,257	44	50	94
	(小計)	41,699	47,358	89,057	141	157	298
西 部 地 区	米子市	57,940	65,485	123,425	361	408	769
	境港市	14,030	15,292	29,322	87	95	182
	南部町	4,457	5,014	9,471	28	31	59
	伯耆町	4,585	5,080	9,665	28	32	60
	日吉津村	1,331	1,528	2,859	8	9	17
	大山町	6,902	7,618	14,520	43	47	90
	日南町	2,090	2,422	4,512	13	15	28
	日野町	1,409	1,629	3,038	9	10	19
	江府町	1,297	1,510	2,807	8	9	17
	(小計)	94,041	105,578	199,619	585	656	1,241

## <調査対象者の特性>

### 【性別】

区分	件数	割合
男性	575	43.1
女性	732	54.9
無回答	27	2.0
計	1334	100

### 【年代】

区分	件数	割合
18～19歳	11	0.8
20～29歳	104	7.8
30～39歳	150	11.2
40～49歳	241	18.1
50～59歳	260	19.5
60～69歳	323	24.2
70～79歳	131	9.8
80歳以上	90	6.7
無回答	24	1.8
計	1334	100

### 【職業】

区分	件数	割合
会社員 (公務員含む)	508	38.1
自営業 (家族従事者も含む)	121	9.1
パート ・ アルバイト	217	16.3
学生	30	2.2
専業主婦 (主夫)	153	11.5
無職	274	20.5
無回答	31	2.3
計	1334	100

### 【住まい】

区分	件数	割合
鳥取市	468	35.1
米子市	351	26.3
倉吉市	0	0
境港市	89	6.7
岩美郡	27	2.0
八頭郡	52	3.9
若桜町	10	0.7
智頭町	27	2.0
湯梨浜町	42	3.1
三朝町	21	1.6
北栄町	32	2.4
琴浦町	48	3.6
南部町	26	1.9
伯耆町	30	2.2
日吉津村	9	0.7
大山町	38	2.8
日南町	17	1.3
日野町	11	0.8
江府町	11	0.8
無回答	25	1.9
計	1334	100

### 【居住歴】

区分	件数	割合
1年未満	11	0.8
5年未満	39	2.9
10年未満	34	2.5
10年以上	1225	91.8
無回答	25	1.9
計	1334	100