

IV 参 考 资 料

1 年度別と畜検査頭数（鳥取県）

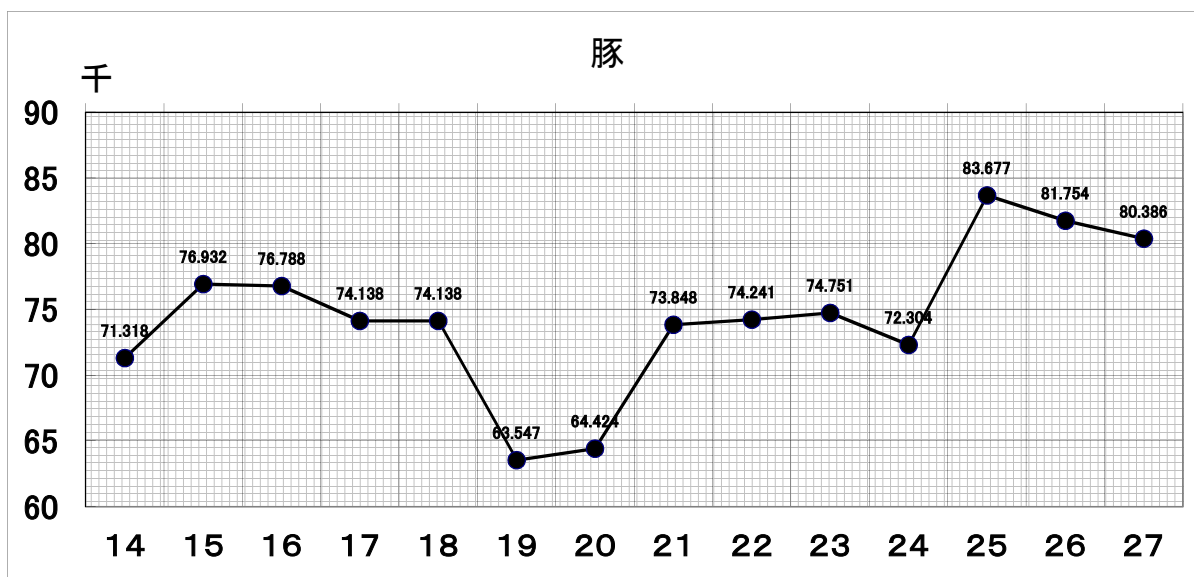
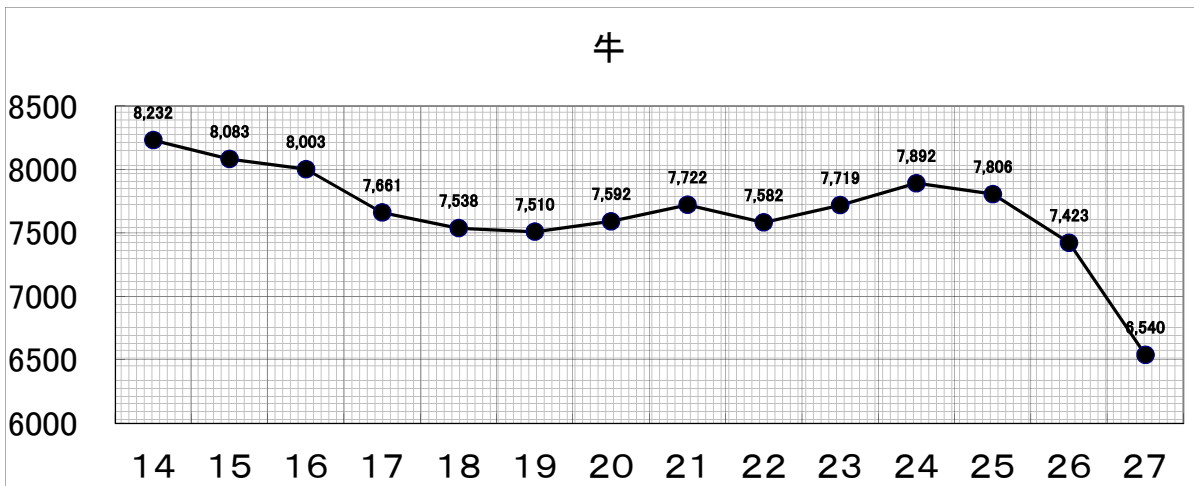
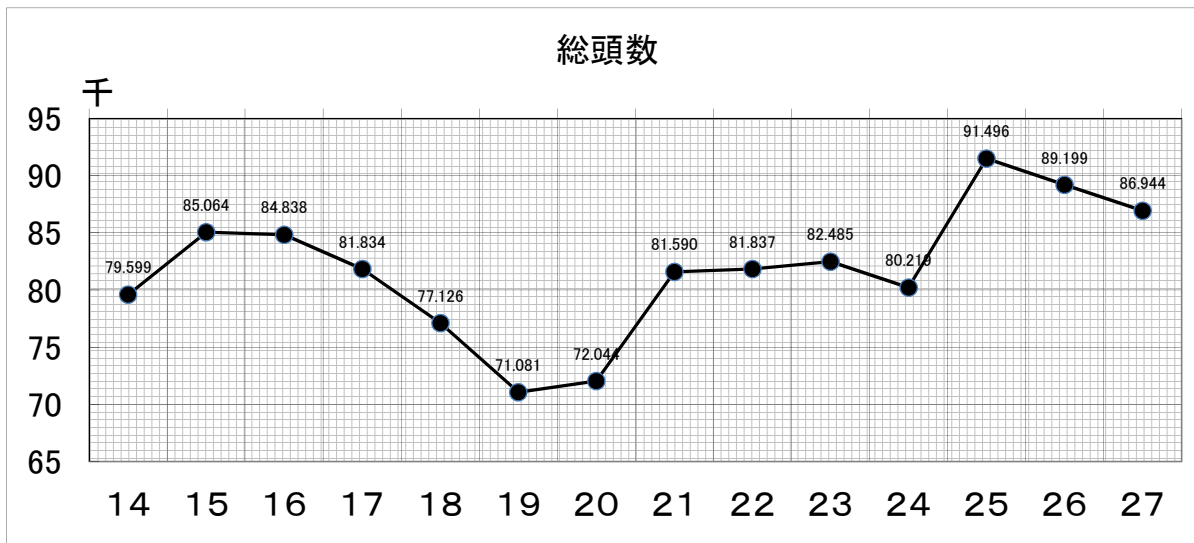
年度	と畜検査頭数			病畜検査			廃棄頭数				試験室内検査	
	総数	と畜場内	場外	総数	時間内	時間外	総数	全部	禁止	一部	頭数	件数
60	142,324	142,284	40	1,844	1,672	172	94,589	297	0	94,159	1,078	14,880
61	143,358	143,315	43	1,800	1,652	148	68,049	213	1	67,836	1,322	13,440
62	136,154	136,098	56	1,767	1,642	125	53,385	200	2	53,185	1,390	13,566
63	128,388	128,370	18	1,590	1,483	107	47,860	131	0	47,729	1,568	12,755
1	124,142	124,080	62	1,483	1,350	133	53,861	129	0	53,732	1,903	14,029
2	121,401	121,364	37	1,573	1,450	123	55,014	139	3	54,875	1,198	11,859
3	108,270	108,254	16	1,593	1,499	94	45,489	166	1	45,323	1,353	11,935
4	102,716	102,690	26	1,622	1,540	82	44,910	187	0	44,723	1,153	11,616
5	96,845	96,844	1	1,669	1,626	43	44,140	212	0	43,928	616	7,726
6	82,509	82,508	1	1,679	1,642	37	38,062	237	1	37,825	880	24,544
7	79,625	79,624	1	1,531	1,500	31	37,656	244	1	37,412	865	20,015
8	69,900	69,899	1	1,627	1,591	36	31,693	158	2	31,535	1,007	11,410
9	63,289	63,288	1	1,539	1,513	26	29,769	152	1	29,617	900	11,902
10	69,032	69,032	0	1,515	1,500	15	34,826	137	0	34,689	637	7,906
11	67,343	67,343	0	1,406	1,387	19	30,379	150	2	30,229	607	9,220
12	68,063	68,063	0	1,221	1,209	12	28,849	153	1	28,696	829	7,529
13	73,109	73,109	0	1,136	1,133	3	29,202	155	0	29,047	421	4,478
14	79,599	79,599	0	1,062	1,060	2	31,776	170	1	31,605	544	7,505
15	85,064	85,064	0	1,094	1,091	3	41,213	228	3	40,985	590	8,550
16	84,838	84,838	0	991	988	3	39,492	225	2	39,267	606	10,096
17	81,834	81,834	0	1,004	999	5	32,817	134	1	32,683	504	4,809
18	77,126	77,126	0	929	927	2	37,427	186	0	37,241	564	6,677
19	71,081	71,081	0	864	864	0	34,956	232	4	34,724	572	7,443
20	72,044	72,044	0	893	893	0	32,117	212	1	31,905	632	8,167
21	81,590	81,590	0	727	727	0	32,079	161	0	31,918	699	4,493
22	81,837	81,837	0	719	719	0	31,941	122	0	31,819	877	4,593
23	82,485	82,485	0	673	673	0	36,752	157	0	36,595	913	5,008
24	80,219	80,219	0	679	679	0	38,467	128	1	38,339	944	4,944
25	91,496	91,496	0	721	720	1	43,231	149	1	43,082	863	5,218
26	89,199	89,199	0	623	623	0	48,922	131	1	48,791	433	3,190
27	86,944	86,944	0	629	629	0	45,273	155	0	45,118	503	3,549

2 畜種別と畜検査頭数（鳥取県食肉センターと畜場）

年度	総頭数	牛			馬	とく		豚	めん羊	山羊	開場日数
		和牛	乳牛	計		大	小				
14	79,599	2,229	6,003	8,232	5	17		71,318		27	241
15	85,064	2,174	5,909	8,083	1	21		76,932		27	244
16	84,838	2,177	5,826	8,003	2	28		76,788		17	242
17	81,834	2,107	5,554	7,661	3	16		74,138		16	242
18	77,126	1,905	5,633	7,538		14		69,554	2	18	242
19	71,081	2,103	5,407	7,510		14		63,547	1	9	242
20	72,044	2,143	5,449	7,592	1	11		64,424	7	9	240
21	81,590	2,280	5,442	7,722		4		73,848	12	4	241
22	81,837	1,962	5,620	7,582	1	5		74,241	6	2	243
23	82,485	2,083	5,636	7,719		4		74,751	8	3	243
24	80,219	2,234	5,658	7,892		6		72,304	12	5	242
25	91,496	2,112	5,694	7,806		2		83,677	11		244
26	89,199	2,345	5,078	7,423		9		81,754	10	3	244
27	86,944	1,962	4,578	6,540		10		80,386	7	1	241

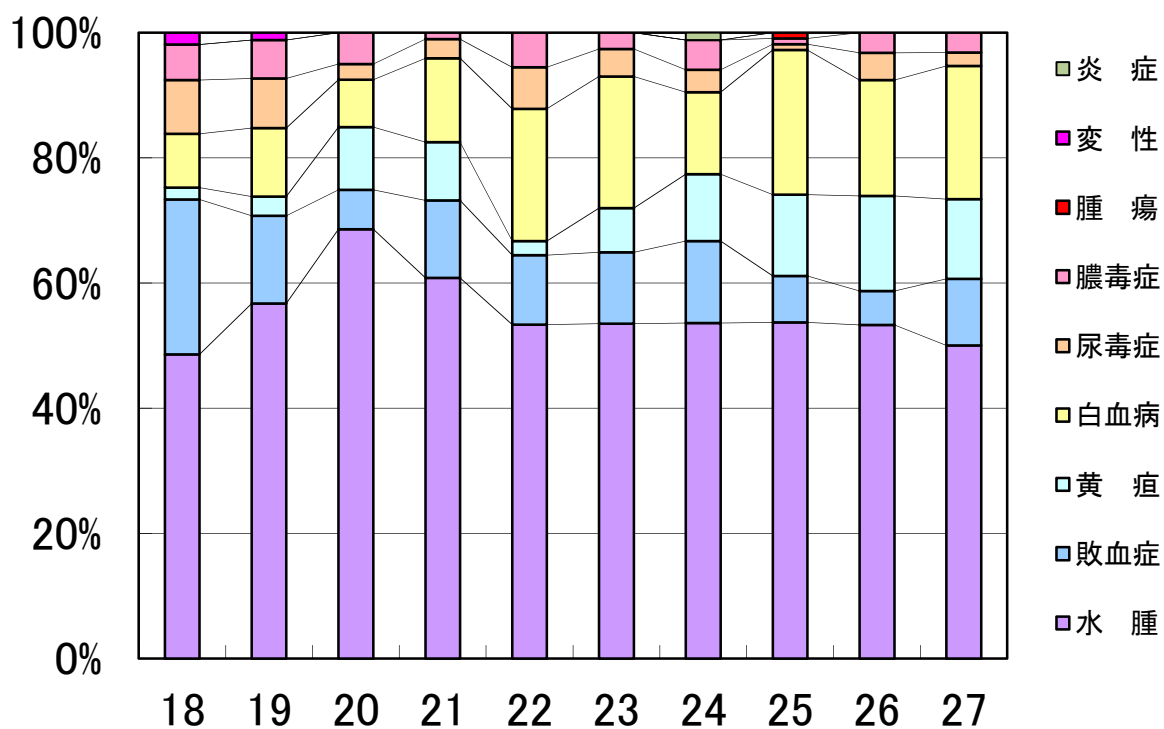
注：「とく」は生後1年未満の牛、小とくは生体50kg未満、大とくは生体50kg以上のもの。

3 と畜検査頭数の推移

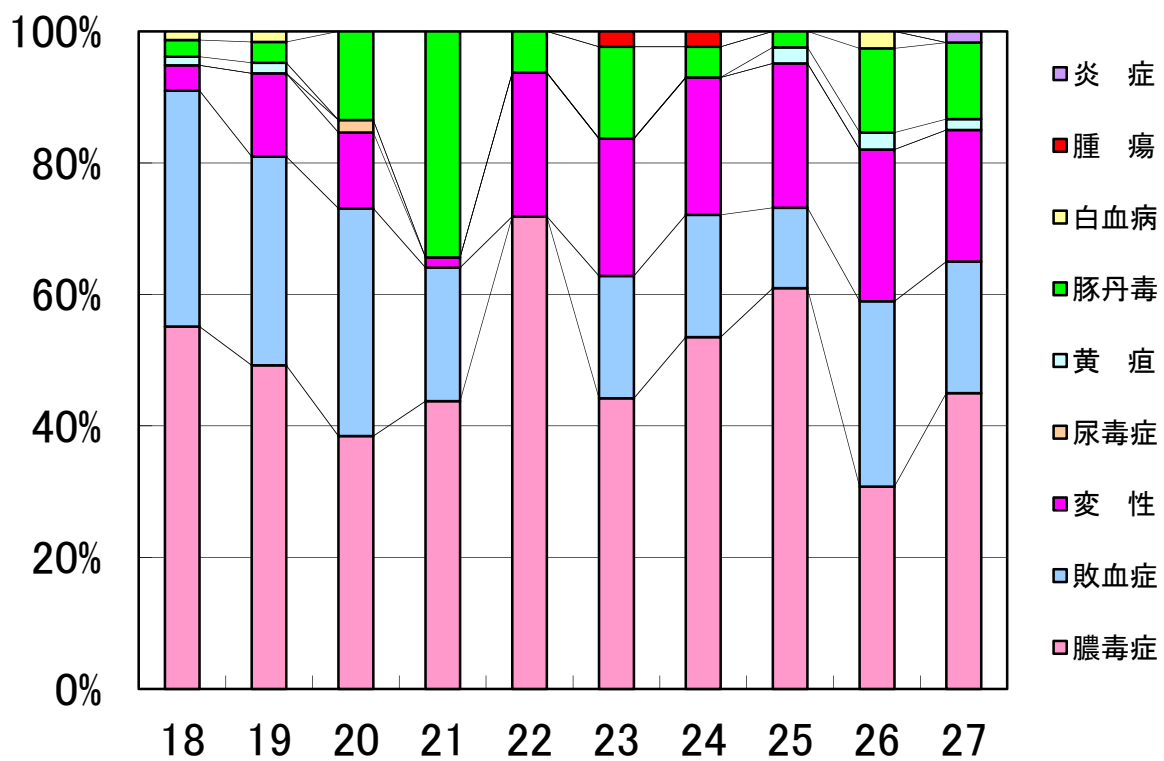


4 全部廢棄原因別狀況

牛



豚



5 検査結果に基づく処分頭数

(単位：頭数、%)

区 分	総 数						平成27年度の畜種別内訳					
	22年度	23年度	24年度	25年度	26年度	27年度	牛	馬	とく	豚	めん羊	山羊
検査頭数	81,837	82,485	80,219	91,496	89,199	86,944	6,540	0	10	80,386	7	1
処分頭数 (処分率)	31,941 (39.0)	36,752 (44.6)	38,467 (48.0)	43,232 (47.3)	48,923 (54.8)	45,273 (52.1)	4,930 (75.4)	0 (0)	5 (50.0)	40,334 (50.2)	4 (57.1)	0 (0)
内 訳	と殺・解体禁止	0	0	1	1	1	0	0	0	0	0	0
	全部廃棄 (処分率)	122 (0.15)	157 (0.19)	127 (0.16)	149 (0.16)	131 (0.15)	155 (0.18)	94 (1.4)	0 (0)	0 (0)	61 (0.07)	0 (0)
	一部廃棄 (処分率)	31,819 (38.9)	36,595 (44.4)	38,339 (47.8)	43,082 (47.1)	48,791 (54.7)	45,118 (51.9)	4,836 (73.9)	0 (0)	5 (50.0)	40,273 (50.1)	4 (57.1)

6 鳥取県食肉衛生検査所案内図

- 列車を利用される方へ
JR山陰本線 御来屋（みくりや）駅から検査所までの公共交通機関はありません。予め検査所へ御連絡ください。
* 御来屋駅から車で7分（約6km）
- 車で来所される方へ
山陰自動車道または国道9号線をご利用ください。詳細は下図を御参照ください。なお、不明な場合は検査所へ御連絡ください。
* JR米子駅から車で40分

