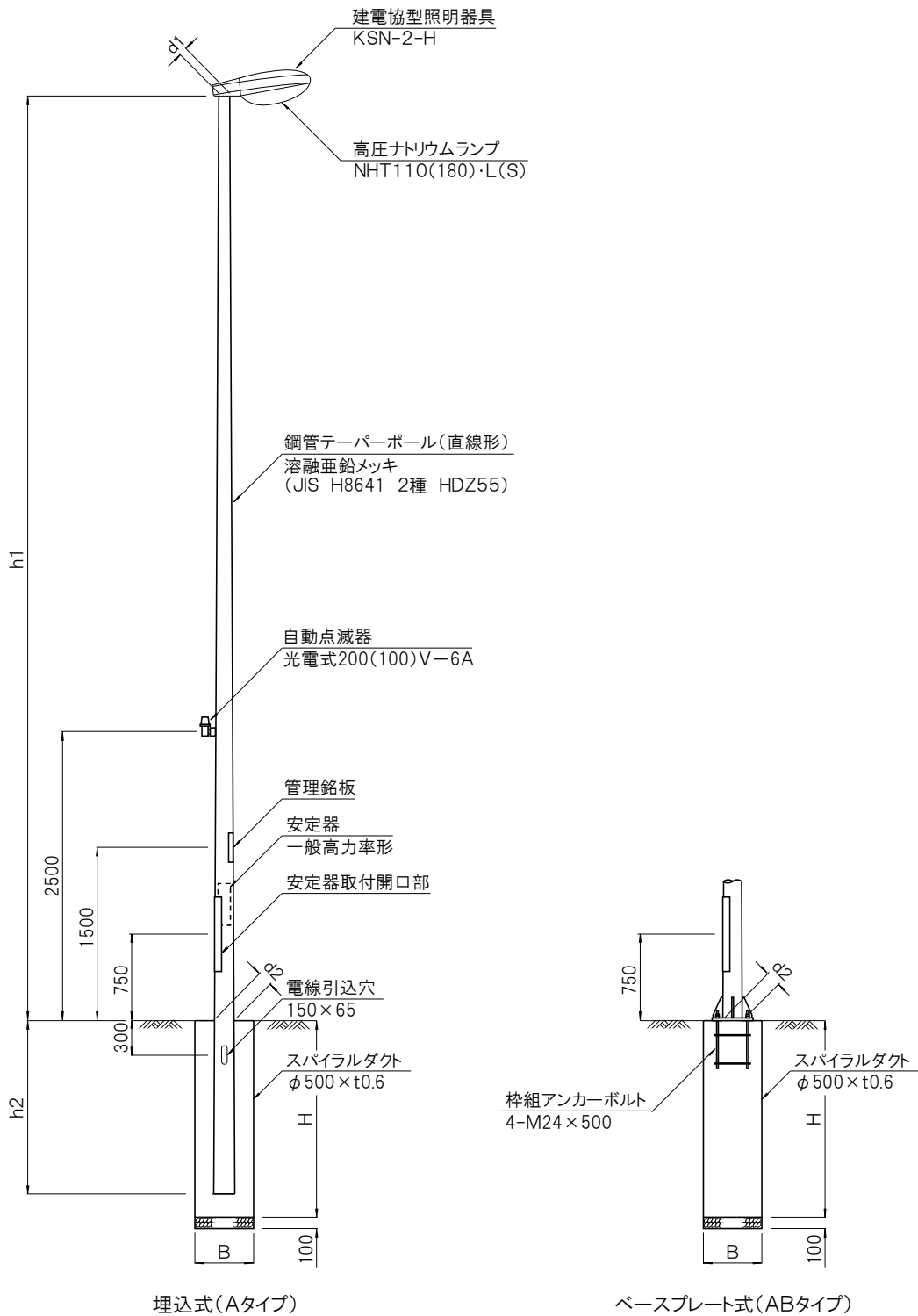


道路照明灯 LP



埋込式(Aタイプ)

ベースプレート式(ABタイプ)

寸法及び材料表

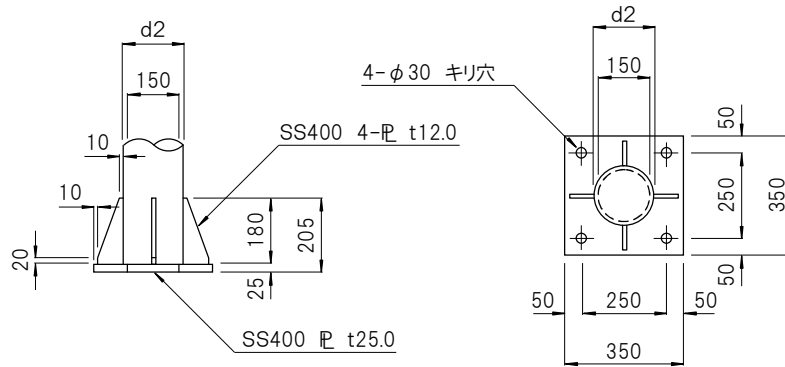
(1基当たり)

記号	寸法表						材料表		
	h1 (mm)	h2 (mm)	d1 (mm)	d2 (mm)	B (mm)	H (mm)	コンクリート $\sigma_{ok}=18N/mm^2$ (m^3)	型枠 スパイラルダクト (m)	基礎砕石 RC40 (m^2)
S8-A	8000	1500	85	165	500	1600	0.314	1.600	0.196
S8-AB	8000		85	165	500	1600	0.314	1.600	0.196
S10-A	10000	2000	75	175	500	2100	0.412	2.100	0.196
S10-AB	10000		75	175	500	2100	0.412	2.100	0.196

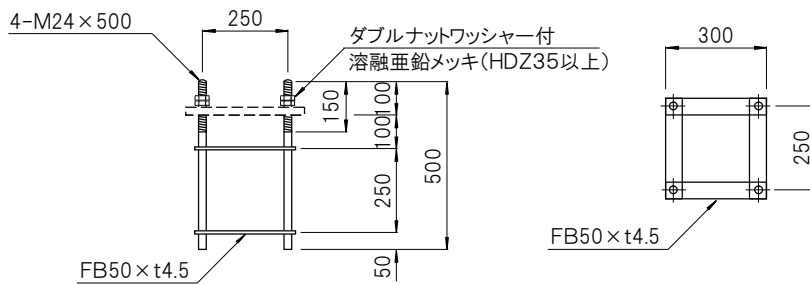
注意事項

1. 施工に当たっては、引込み線等の影響を考慮して基礎形状を照査すること。
2. ランプ、照明器具、鋼管テーパボール等各器材の仕様は、道路・トンネル照明器材仕様書（社団法人建設電気技術協会）によること。
3. 道路照明施設の設置に関する運用については、道路工事関係技術便覧（県土整備部道路企画課・道路建設課）を準拠すること。

ベースプレート

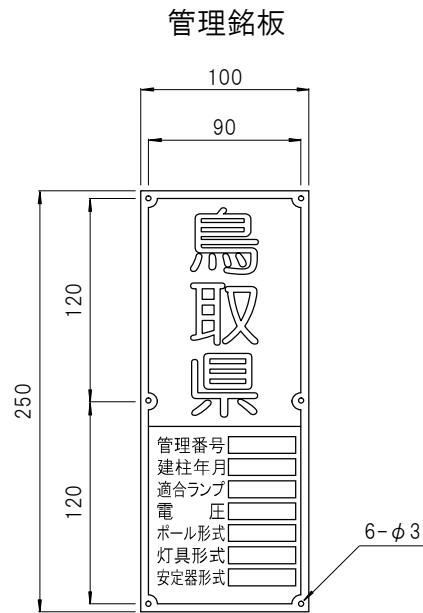


枠組アンカーボルト



注意事項

1. 枠組アンカーボルトのネジ部及びナットは、溶融亜鉛メッキ（HDZ35以上）仕上げとすること。
2. 枠組アンカーボルトの露出部分は、ビニルキャップにより保護すること。



注意事項

1. 管理銘版の仕様は以下のとおりとすること。
 - 材質：0.3mm SUS304
 - 字体：丸ゴシック
 - 印字方法：文字は薬品腐食による凹字とし、黒色エナメルの墨入れを行うこと。
未記載文字については刻印とする。
 - 表面処理：全表面に透明メラミン樹脂塗装の吹付処理を行う。
 - 取付方法：ステンレスバンド止めとする。
2. 管理銘版は車道側に設置すること。